

# Пошаговая инструкция записи ребёнка на консультацию

## с педагогом-психологом.

- 1) Перейдите на сайт <https://psy.edu.ru/client>
- 2) Надо войти в аккаунт через госуслуги

Цифровой психолог      Подбор специалиста      Библиотека      Экстренная помощь      **Войти**

**Психолого-педагогическая помощь для детей и родителей**

Наши специалисты готовы оказать бесплатную профессиональную онлайн помощь. Постараемся помочь преодолеть трудности и достичь успеха в жизни.

[Подобрать специалиста](#)      [Войти](#)

Наши педагоги-психологи могут помочь с разными жизненными ситуациями

- Развитие и воспитание
- Принятие ребенком себя
- Эмоции и чувства
- Увлечения ребенка
- Травля, насилие
- Психологическая травма

Сервис идентификации и доступа платформы

Имя пользователя

Пароль

Запомнить меня

[Вход](#)

**Вход через ЕСИА**

- 3) Перейдите по плашке **Выбор специалиста**

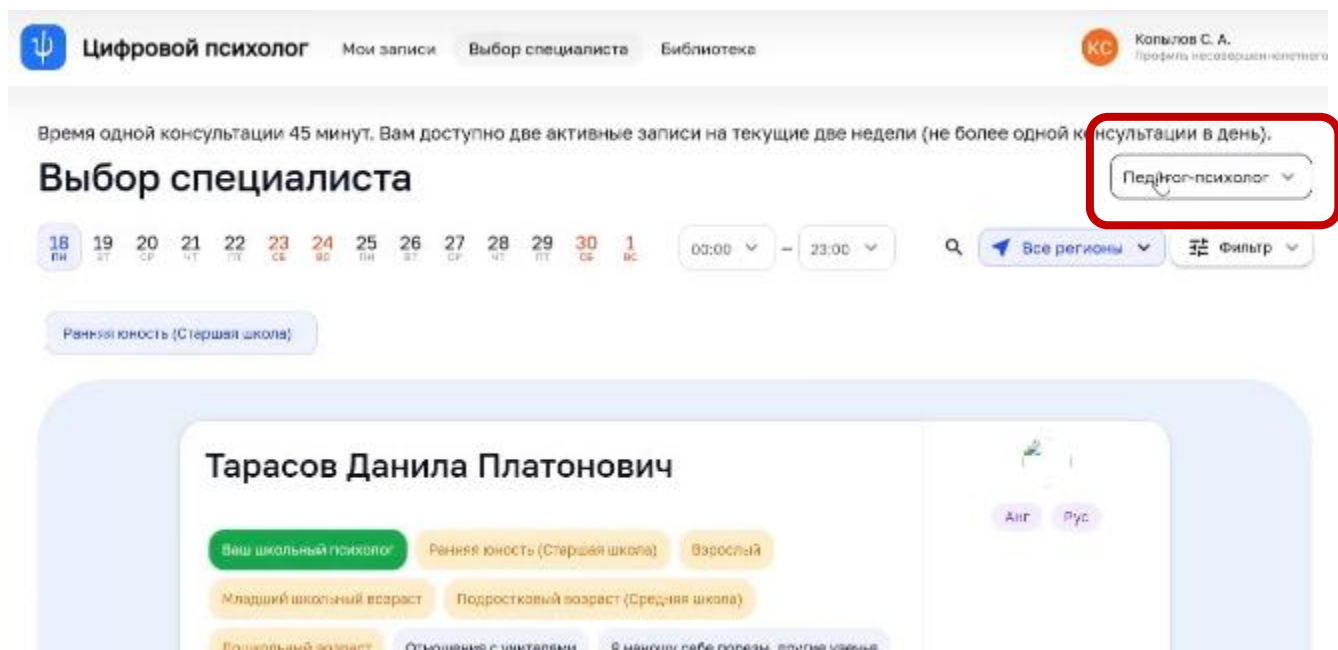
Цифровой психолог      Мои записи      **Выбор специалиста**      Библиотека      КС Копылов С. А. Профиль несовершеннолетнего

**Психолого-педагогическая помощь для детей и родителей**

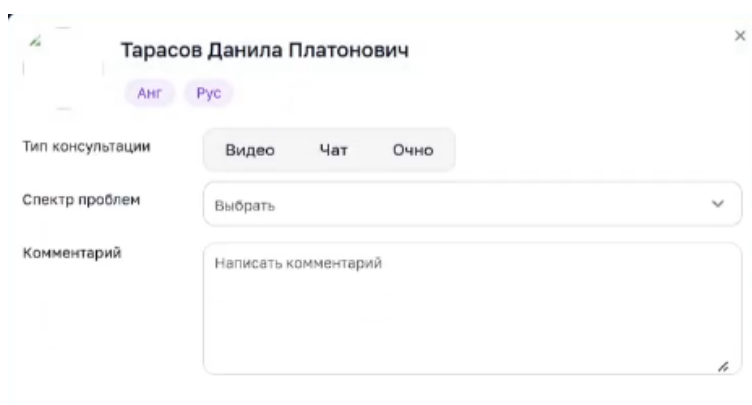
Наши специалисты готовы оказать бесплатную профессиональную онлайн помощь. Постараемся помочь преодолеть трудности и достичь успеха в жизни.

[Подобрать психолога](#)

4) Ниже выберите подходящее для себя дату время для занятия

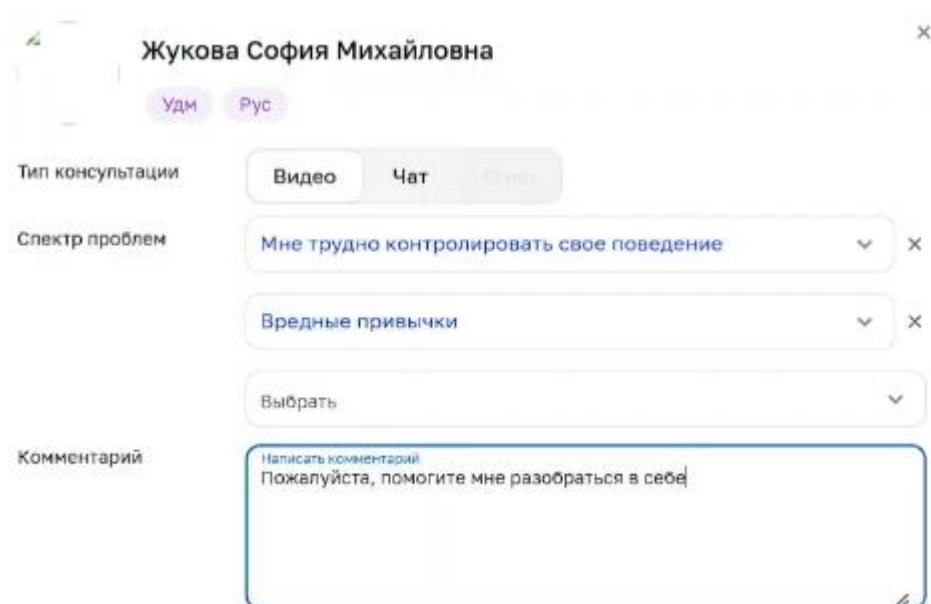


5) Выбрав время, вы перейдёте к настройке занятия, найдите строку выбора типа консультации, и нажмите на **Очный** вариант

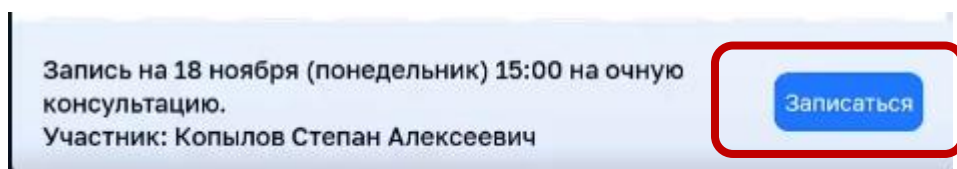


6) После вам представится выбор тем занятий и места проведения, а так же комментарии

7) Ниже вы сможете изменить дату и время занятия



8) Если всё было заполнено правильно в нижней части высветится итоговая информация о вашей записи



9) Если вас устраивает нажмите на плашку **Записаться**, после чего высветится информация об окончании